



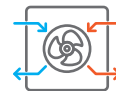
ilustrační obrázek


101.4 m²

 Optimální natočení
vstupu do domu

 Klasifikační třída
- velmi úsporná

 Tepelné
čerpadlo

 Fotovoltaické
získávání energie (FVE)

 Větrání
s rekuperací tepla

 Podlahové
vytápění

 Komin pro
krbové těleso

	CENA PROJEKTOVÉ DOKUMENTACE	64 980 Kč
	DOBA DODÁNÍ PROJEKTU	6 týdnů
	Inteligentní řízení domu	+9 590 Kč
	Doobjednání projektu odolného domu	+15 890 Kč

Všechny ceny jsou s DPH

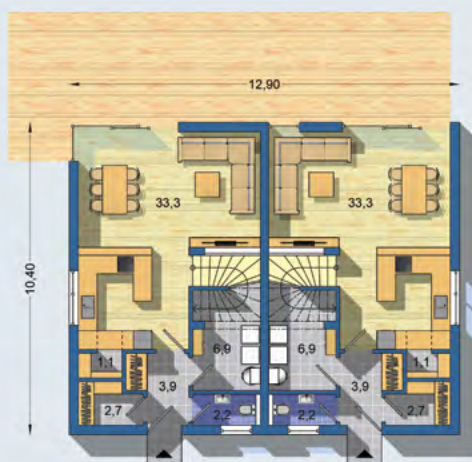
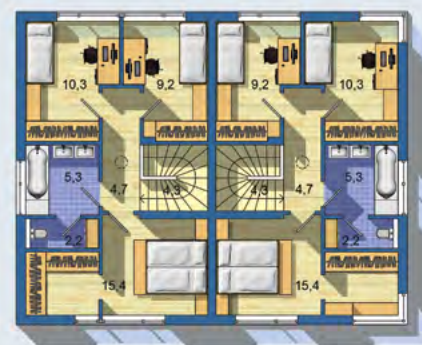
TWOinONE 2420

• obytné místnosti	2x4
• zastavěná plocha	67.1 + 67.1 m ²
• obestavěný prostor	500.4 + 500.4 m ³
• celková užitková plocha	101.4 + 101.4 m ²
• celková obytná plocha	68.1 + 68.1 m ²
• klasifikační třída	A
• výška hřebene střechy od ±0	7.950 m
• sklon střechy	18°

	CENA STAVBY SVĚPOMOCÍ JIŽ OD	2x 3 040 000 Kč
	DOPORUČENÝ STANDARD NA KLÍČ	2x 4 221 000 Kč
	CENA STAVEBNÍHO MATERIÁLU OD	2x 2 320 000 Kč

Všechny ceny jsou s DPH

TWOinONE 2420 - kompaktní moderní dvojdom s plnohodnotnou výškou pokojů v patře - asymetrické členění fasád okenními otvory - bohatě osvětlené pokoje a hlavní obytný prostor obývacího pokoje s jídelnou - praktické dispoziční řešení s minimem chodeb - prostorná technická místnost - samostatný šatník v zádveří domu i při hlavní ložnici - dostatek úložných prostorů - využití podschodišového prostoru . . .

PŘÍZEMÍ [celková plocha 50.0 m²]

POSCHODÍ [celková plocha 51.4 m²]


Návrh dispozice půdorysu rodinného domu je architektonickým dílem podle § 2 odst.1 Autorského zákona č. 121/2000 Sb. Jeho porušení je trestné podle § 270 Trestního zákoníku č. 40/2009 Sb.